

Izdavač:

Bošnjačko nacionalno vijeće u Republici Srbiji

Za izdavača:

Esad Džudžević

Autor:

Emir Ugljanin

Dizajn i prelom:

Agencija Connect

Štampa:

Štamparija MERAK

Tiraž:

500 komada

Novi Pazar

2011

CIP - Каталогизacija u publikaciji
Narodna biblioteka Srbije, Beograd

929.9:[323.1::28(497.11)

929.6:[323.1::28(497.11)

УГЉАНИН, Емир

Nacionalni grb i zastava sandžačkih
Bošnjaka : uputstvo za izradu i upotrebu /
[autor Emir Ugljanin]. - Novi Pazar :
Bošnjačko nacionalno vijeće u Republici
Srbiji, 2011 (Novi Pazar : Merak). - 27 str.
: ilustr. ; 30 cm

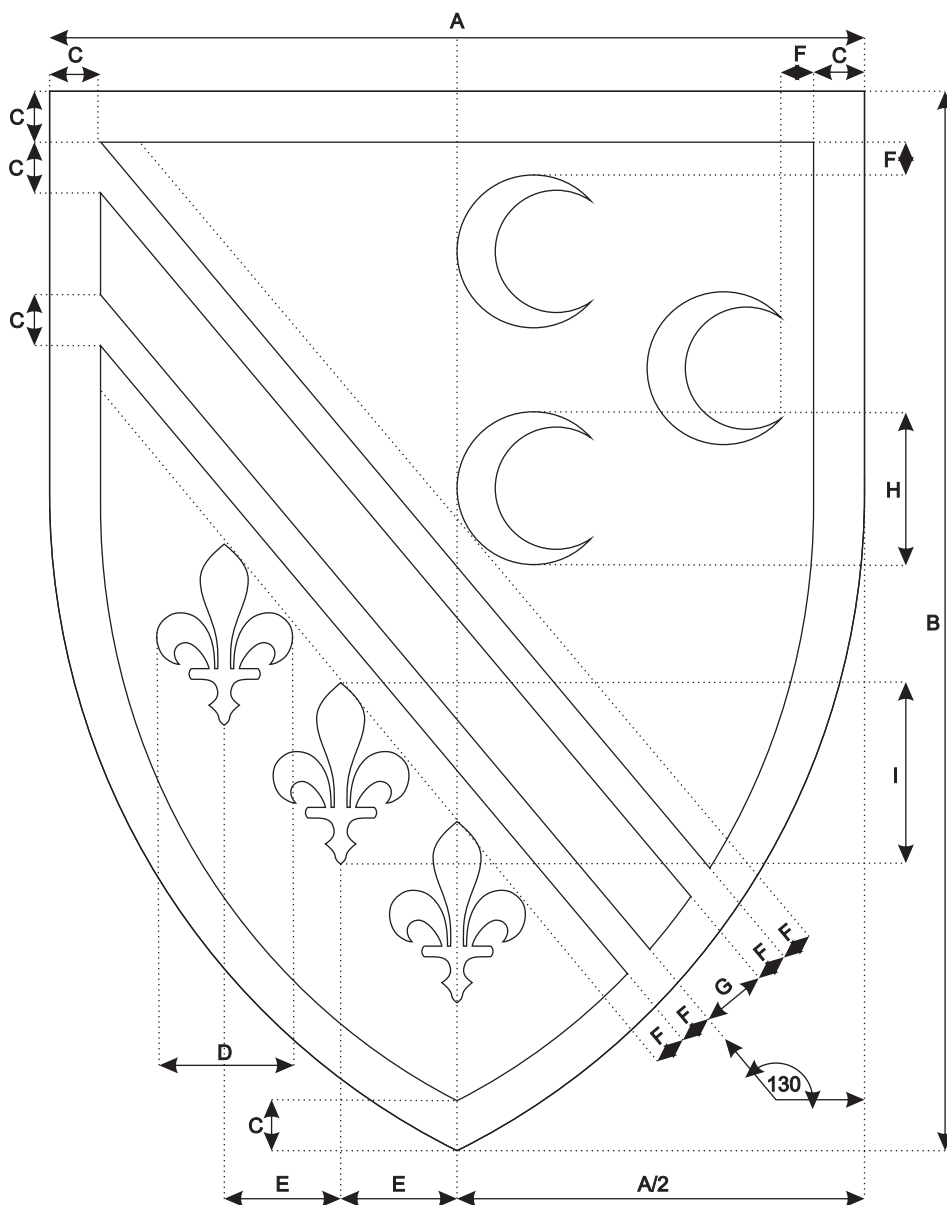
Podatak o autoru preuzet iz kolofona. - Tiraž
500. - Str. 5: Umjesto uvodne riječi / Esad
Džudžević.

ISBN 978-86-906159-2-6

a) Заставе - Бошњаци - Србија b) Грбови
- Бошњаци - Србија
COBISS.SR-ID 184809484

Nacionalni grb i zastava sandžačkih Bošnjaka

Uputstvo za izradu i upotrebu



Umjesto uvodne riječi

Lijeva donja strana štita sa zlatnim ljiljanima na plavoj podlozi predstavlja autohtonost Bošnjaka u Sandžaku i simbolizuje evropsko porijeklo.

Desna gornja strana štita sa bijelim polumjesečevima na zelenoj podlozi simbolizuje islamsku pripadnost Bošnjaka, orijentalno-islamsku kulturu i osmanlijsku tradiciju.

Lenta bijele boje kao svečani element simbolizuje spoj evropskog porijekla i islamske pripadnosti Bošnjaka Sandžaka.

*Ovo uputstvo je usvojeno na 68. redovnoj sjednici izvršnog odbora Bošnjačkog nacionalnog vijeća, "Odlukom o usvajanju uputstva za izradu i upotrebu nacionalnog grba i zastave sandžačkih Bošnjaka", dana 6.6.2011. godine pod rednim brojem 170-09/2011., kao i druge izmjene i dopune Odluka od 11.5.2004. godine. **

Esad Džudžević

* Uputstvo u elektronskoj verziji kao i vektorske crteže grba možete naći na sajtu Vijeća www.bnv.org.rs

Opis grba

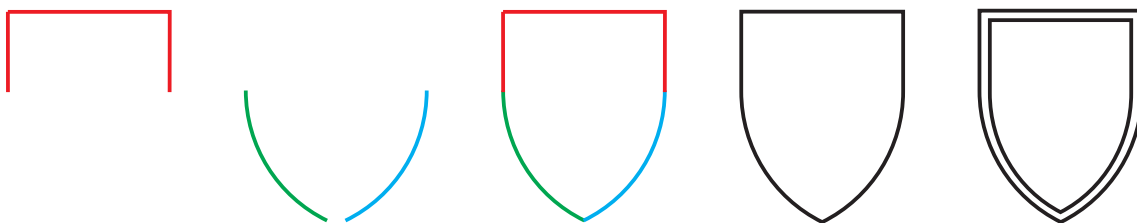


Nacionalni grb sandžačkih Bošnjaka (u daljem tekstu grb) je oblika evropskog štita. Podijeljen je bijelom lentom koja se prostire dijagonalno iz gornjeg lijevog ugla ka desnoj strani. U desnoj dijagonalnoj polovini nalaze se tri bijela polumjeseca otvorena prema desnoj strani, na zelenoj podlozi, a na lijevoj dijagonalnoj polovini na plavoj podlozi nalaze se tri ljiljana zlatnožute boje, jednake veličine, ravnomjerno raspoređeni ispod donjeg ruba lente.

Elementi grba

Štit

Štit se sastoji iz gornjeg pravougaonog dijela koji se nastavlja na dole sa dvije krive koje se spajaju na dnu u centralnoj vertikalnoj osi grba. Krive koje se koriste u štitu su dio kruga prečnika $1.8 A$. Za lijevu krivinu koristi se dio kružnice od $\sim 180^{\circ}$ - 244° , a desna krivina se dobija preslikavanjem lijeve krivine po y-osi. Visina štita je $1.3 A$, a njegova širina je $1 A$. Unutar štita nalazi se manji štit istog oblika i proporcije koji je udaljen od ivica većeg štita za $1/16 A$ sa svih strana.



Lenta

Lenta koja dijagonalno dijeli grb počinje iz gornjeg lijevog ugla manjeg štita i iskošena je pod uglom od 130° , odnosno 310° i pruža se sve do desnog dijela grba po sredini desnog zakrivljenog dijela manjeg štita. Lenta se sastoji od tri dijela. Spoljašnja dva dijela lente su iste širine i iste boje kao veći štit, a središnji dio je dva puta širi od jednog dijela, odnosno jednak je širini oba dijela zajedno i obojen je bijelom bojom.

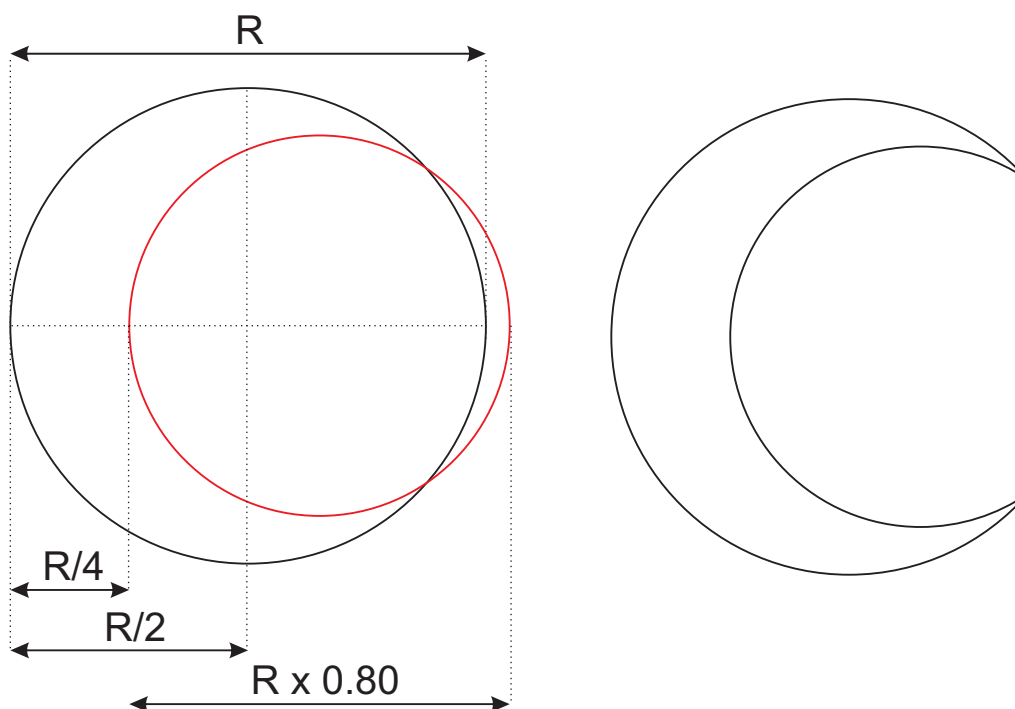
Desna strana štita

U gornjem dijelu manjeg štita, iznad lente, nalaze se tri bijela polumjeseca na zelenoj podlozi koja su okrenuta ka desnoj strani. Sva tri polumjeseca se nalaze u desnoj horizontalnoj polovini manjeg štita. Dva lijeva polumjeseca koja se nalaze jedan iznad drugog su poravnati sa lijeve strane uz vertikalnu osu simetrije štita. Gornji lijevi polumjesec je udaljen od vrha plave podloge za širinu uže trake lente. Donji lijevi polumjesec je od lente udaljen za širinu uže trake lente. Desni srednji polumjesec je udaljen od desne strane plave podloge za širinu uže trake lente. On se nalazi desno od lijeva dva polumjeseca i vertikalno je centriran u odnosu na njih.

Polumjesec

Polumjesečevi na grbu su jednake veličine i mogu se iscrtati po dole navedenom uputstvu.


- Potrebno je nacrtati idealan krug sa prečnikom R .
- Isti krug kopirati i umanjiti na 80% prečnika prvog kruga.
- Centre oba kruga postaviti na istu x-osu
- Pomeriti manji krug po x-osi tako da njegova krajnja lijeva tačka bude postavljena na centar lijevog poluprečnika većeg kruga.
- Odsjeći sadržaj manjeg kruga od većeg




Lijeva strana štita

U donjem dijelu grba na plavoj površini nalaze se tri ljiljana koja su poravnata uz lentu pod uglom od 130° , odnosno 310° . Udaljeni su od lente za širinu uže trake lente. Prvi ljiljan sa desne strane je horizontalno centriran u odnosu na štiti i njegova osa se preklapa sa osom simetrije štita. Ljiljani su međusobno udaljeni za $1/7$ širine grba.


Ljiljan




Linearni crtež grba




Predstava grba metodom kontrastnih polja



Predstava grba u negativu



Predstava grba heraldičkom šrafurom



Nacionalni grb sandžačkih Bošnjaka u boji



	CMYK				RGB				PANTONE
	C	M	Y	K	R	G	B	8-bit hex	
Bijela	0	0	0	0	255	255	255	#FFFFFF	WHITE
Zelena	100	0	100	0	0	166	86	#00A656	335C
Plava	100	100	0	0	47	48	145	#2F3091	661C
Zlatna	0	20	60	20	212	169	104	#D4A968	7509C

Zastava

Nacionalna zastava sandžačkih Bošnjaka (u daljem tekstu nacionalna zastava) može biti horizontalna, vertikalna i svečana.

Horizontalna zastava

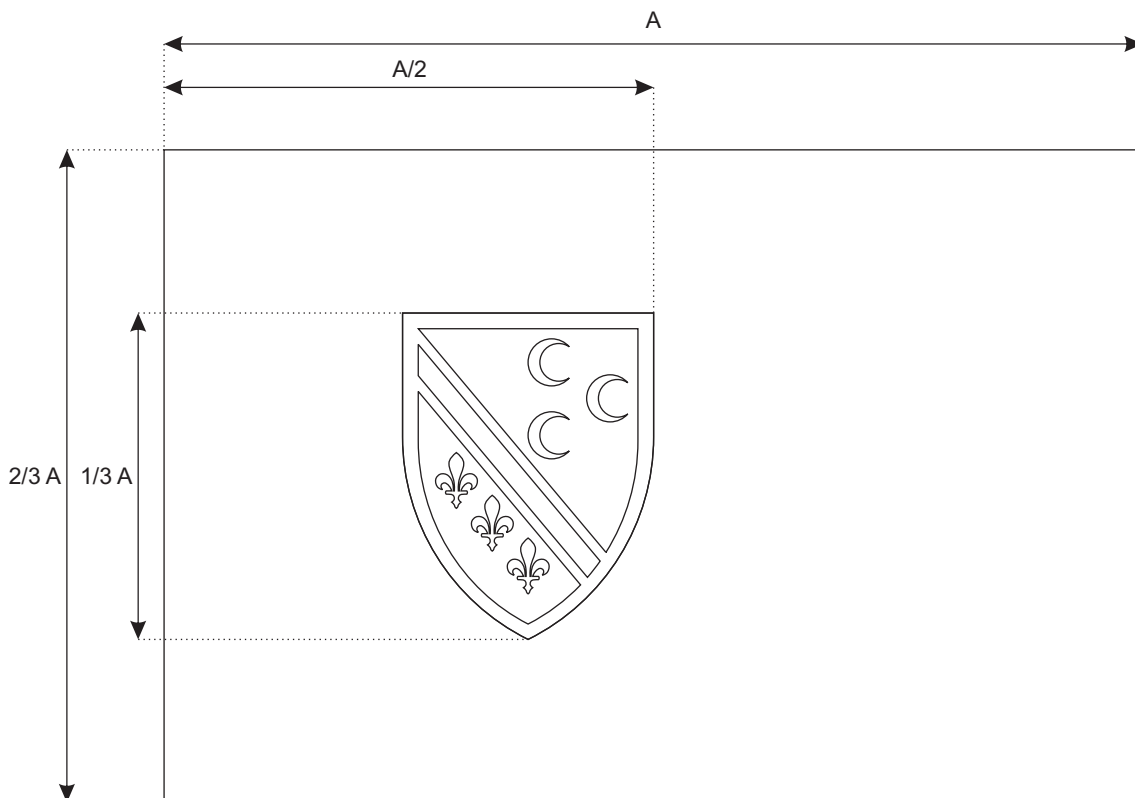
Zastava je bijele boje i njena standardna dimenzija je 150 cm x 100 cm.

Na zastavi se nalazi grb dimenzija 38,466 cm x 50 cm. Grb se nalazi na lijevoj polovini zastave, desnom ivicom se graniči uz samu centralnu vertikalnu osu i vertikalno je centriran u odnosu na zastavu.

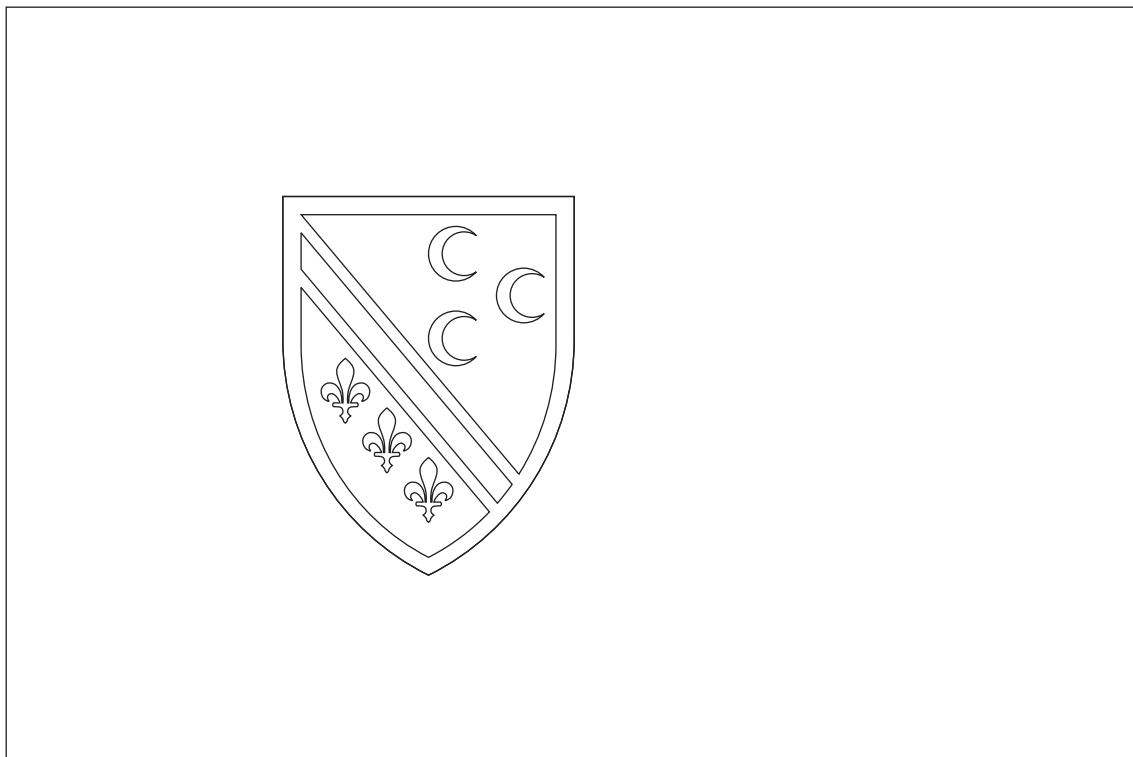
Materijal od koga se izrađuje horizontalna zastava je 120g mesh ili 115g poliester, štampa se jednostrano.

Koplje na kome se ističe horizontalna zastava mora biti od drveta visine 2m. Koplje se postavlja na lijevoj strani zastave, tako da je grb bliži koplju.

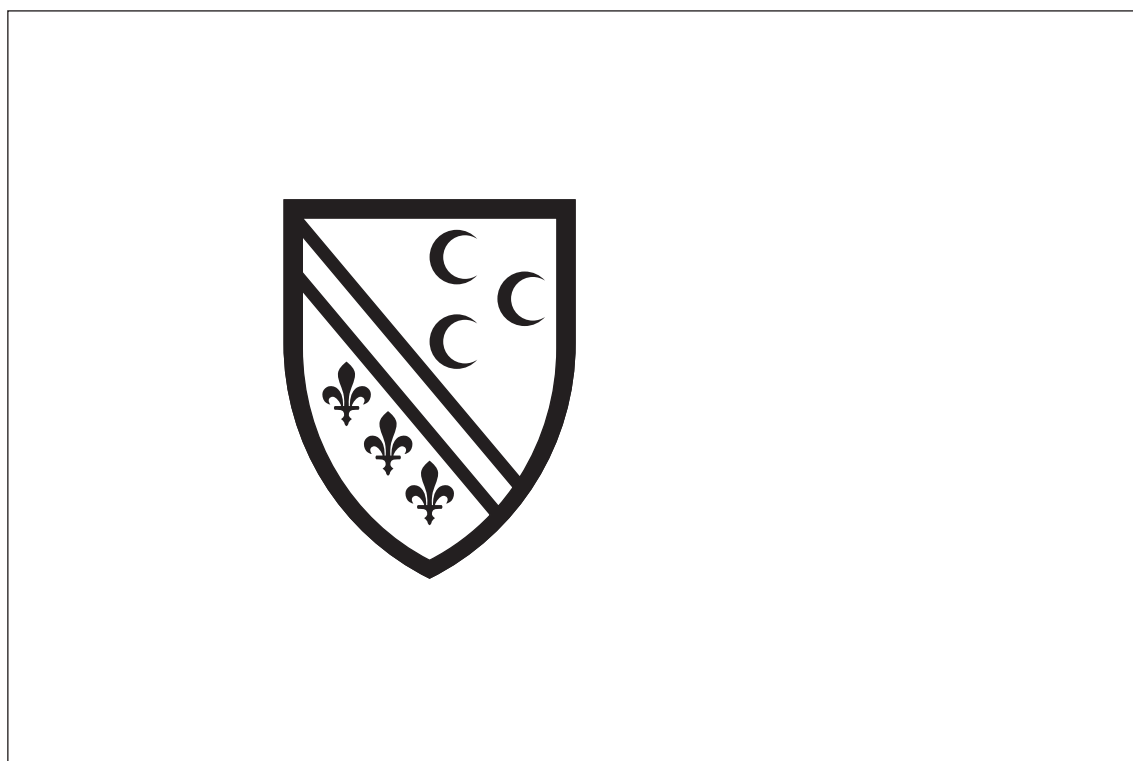
Za izradu nestandardnih dimenzija zastave koristi se razmjer 1.5:1.0




Linearna horizontalna zastava



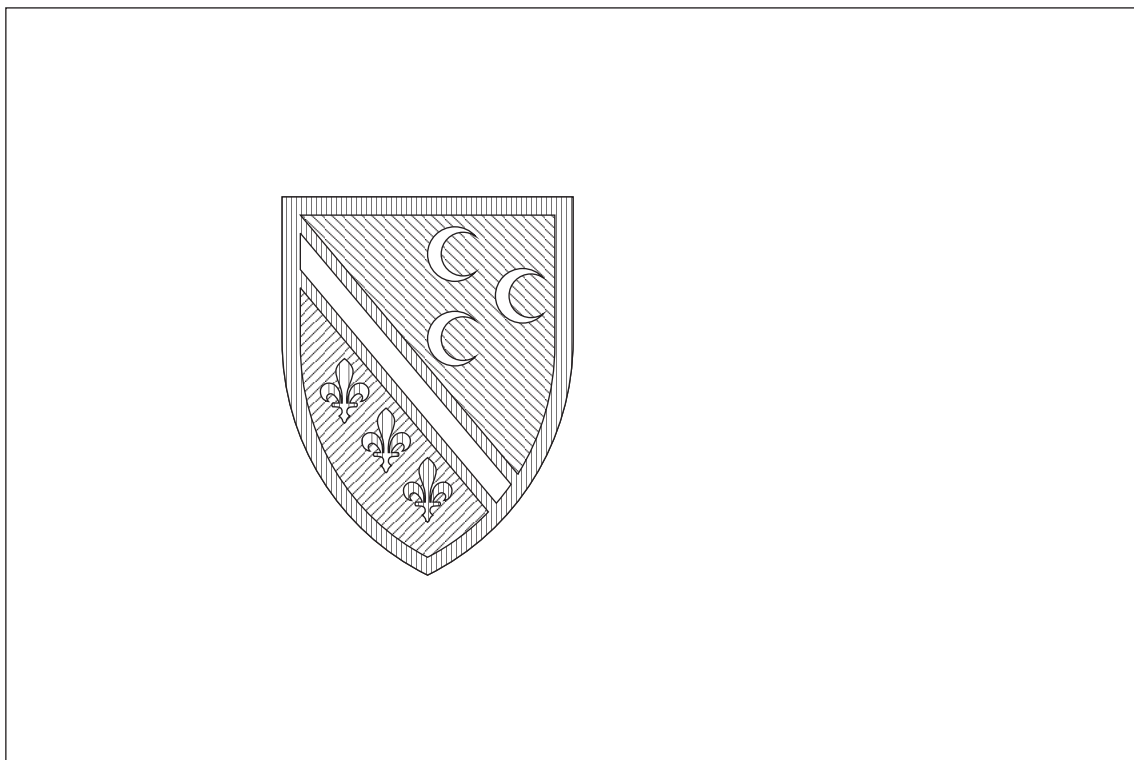
Horizontalna zastava metodom kontrastnih polja




Horizontalna zastava u negativu



Horizontalna zastava heraldičkom metodom



Horizontalna zastava u boji



Vertikalna zastava

Konstrukcija vertikalne zastave

Vertikalna zastava je bijele boje i njena standardna dimenzija je 100cm x 150cm.

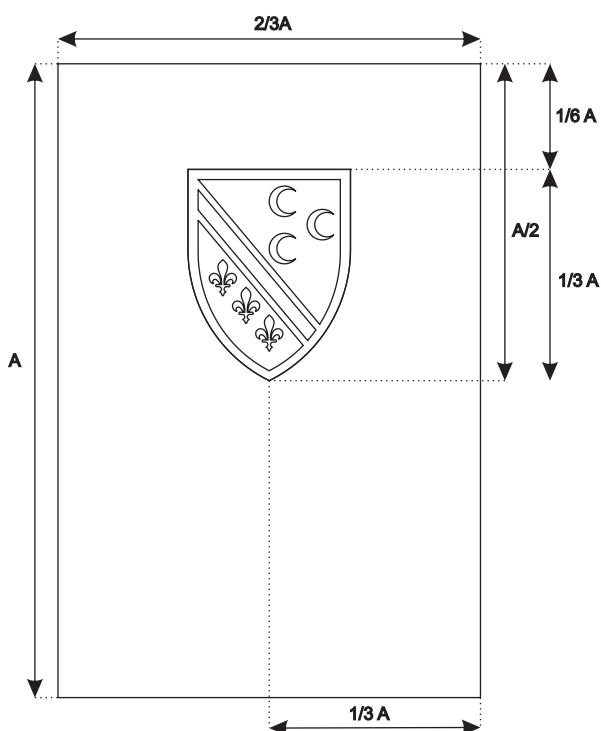
Na zastavi se nalazi grb dimenzija 38,466 cm x 50 cm. Grb je pozicioniran na gornjoj polovini zastave, tako da se najniža tačka grba nalazi u samom centru simetrije zastave.

Materijal od koga se izrađuje vertikalna zastava je 120g mesh ili 115g poliester, štampa se jednostrano. Za izradu nestandardnih dimenzija zastave koristi se razmjer 1:1,5

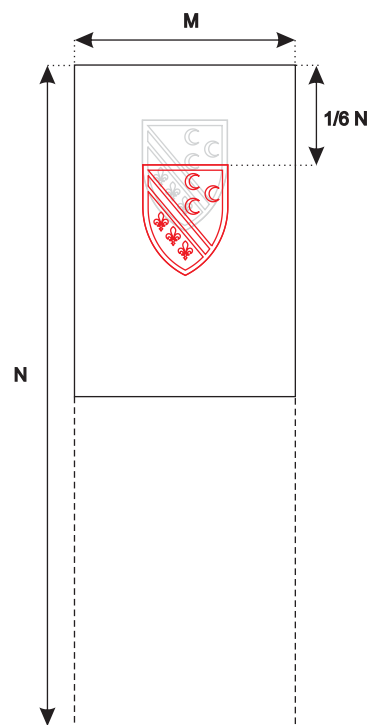
Zastava za jarbol

Zastava za jarbol može biti većih dimenzija od standardne. Preporučeni odnos visine jarbola i visine zastave je 2:1. Minimalan odnos širine i visine zastave za jarbol je 1:1.5, a visina se može uvećati shodno potrebama.

Uvećanjem visine zastave za jarbol, udaljenost grba od vrha zastave se uvećava na $\frac{1}{6}$ visine zastave, a grb ostaje istih proporcija. Uvećanjem širine zastave za jarbol, grb se proporcionalno uvećava.




a) Standardna vertikalna zastava




b) Zastava za jarbol


Linearna vertikalna zastava




Vertikalna zastava metodom kontrastnih polja



Vertikalna zastava u negativu



Vertikalna zastava heraldičkom metodom



Vertikalna zastava u boji



Svečana zastava


Svečana zastava je istih dimenzija, razmjera i boje kao horizontalna zastava.

Materijal koji se koristi prilikom izrade svečane zastave je saten.

Grb je na svečanoj zastavi standardnih dimenzija; štampa se na obje strane zastave, na istoj poziciji na platnu.

Svečana zastava je po svojim ivicama opšivena resama zlatno žute boje dužine 5cm.

Koplje na koje se kači svečana zastava mora biti visine 2m od kvalitetnog poliranog drveta sa stilizovanim vrhom.



Pregled zastava

Horizontalne zastave

	Horizontalna	Svečana	Stona
Visina	100cm	100cm	17cm
Širina	150cm	150cm	26cm
Materijal	poliester, mesh	saten	saten
Nosač	drveno koplje	polirano drveno koplje	stalak od prohroma
Visina nosača	2m	2m	40cm
Rese	ne	da	da
Dužina resa	/	5cm	1cm
Boja resa	/	zlatna	zlatna
Štampa	jednostrano	obostrano	obostrano
Razmjer	1.5 : 1	1.5 : 1	1.5 : 1

Vertikalne zastave

	Vertikalna	Zastava za jarbol	Stona
Visina	150cm	do ½ visine jarbola	20cm
Širina	100cm	prema jarbolu	10cm
Materijal	poliester, mesh	poliester, mesh	kaširana svila
Nosač	jarbol	jarbol	plastični stalak
Visina nosača	/	/	30cm
Štampa	jednostrano	jednostrano	dvostrana
Razmjer	1 : 1.5	min 1 : 1.5	isto kao za jarbol
Dorada	/	/	opšivene šnurom

Upotreba zastave

Nacionalna zastava se stalno vije na ulazu Bošnjačkog nacionalnog vijeća i ulazima u zgrade državnih organa koji su zakonom obavezni da je ističu kao i u službenim prostorijama istih.

Isticanje nacionalne zastave

Kada se postavlja horizontalno na koplju, treba koristiti horizontalnu zastavu koja treba da bude orijentisana tako da je gornji lijevi dio zastave najbliži vrhu koplja. Ako se veša na zid, gornji lijevi dio treba da bude postavljen tako da bude najbliži gornjem lijevom uglu zida sa tačke gledišta posmatrača.

Kada se postavlja vertikalno na jarbolu, treba koristiti vertikalnu zastavu za jarbol koja se veša tako da grb bude bliži vrhu jarbola i da su polumjesečevi okrenuti ka desnoj strani. Ako se zastava podiže na zidu, gornji lijevi dio zastave treba opet da bude vidljiv u lijevom gornjem uglu.

Ako se horizontalna nacionalna zastava ističe vertikalno na stolu, bini ili kakvom drugom počasnom mjestu, grb zastave je na lijevoj strani spreda gledano.

Ako se horizontalna nacionalna zastava ističe na govornici, može se postaviti na koplju sa desne strane govornika ili na zidu iza govornika, tako da je govornik ne zaklanja.

Ako se zastava ističe na vozilu, ona treba biti bezbjedno fiksirana na prednjoj desnoj strani šasije.

Ako se nacionalna zastava prikazuje zajedno sa bilo kojom drugom zastavom, mora biti podignuta prva i spuštена posljednja.

Kada se nacionalna zastava prikazuje zajedno sa nacionalnim zastavama drugih zemalja, sve zastave bi trebale biti jednake ili približno iste veličine i moraju biti podignute na istu visinu, iako bi nacionalna zastava trebala biti postavljena na počasnoj poziciji (u sredini neparnog broja zastava ili da bude posljednja sa desne strane ako se radi o parnom broju zastava – lijevo s tačke gledišta posmatrača).

Ako se nacionalna zastava ističe van ulaza u arenu ili stadion, pozicija počasti je direktno iznad ulaza. Ako se ravna prema zidovima arene, zastava treba biti postavljena direktno nasuprot ulaza.

Ako se nacionalna zastava ističe preko ulice ili trga u vertikalnom položaju, koristi se horizontalna zastava, a položaj zastave treba da bude takav da grb zastave bude bliži:

- sjevernoj strani - ako je pravac istok-zapad, odnosno zapad-istok;
- istočnoj strani - ako je pravac ulice sjever-jug, odnosno jug-sjever;
- istočnoj strani kružnog trga.

Svječana zastava je namijenjena za korišćenje u zatvorenim prostorijama.

Isticanje sa drugim zastavama

Ako se nacionalna zastava ističe na manifestacijama i svječanostima u organizaciji Bošnjačkog nacionalnog vijeća zajedno sa drugim domaćim ili stranim zastavama, nacionalna zastava, zavisno od načina postavljanja tih zastava, nalazi se:

- u centru kruga, tako da se jasno vidi - ako su druge zastave poređane u krug;
- u temenu polukruga - ako su zastave poređane u polukrug;
- na čelu kolone - ako su zastave poređane u kolonu;
- na prvom mjestu u vrsti, odnosno s lijeve strane, spreda gledano - ako su zastave poređane u vrstu;
- na čelu grupe - ako su zastave raspoređene u grupu.

Kada se nacionalna zastava prikazuje zajedno sa bilo kojom drugom zastavom na ukrštenim kopljima, nacionalna zastava mora biti sa lijeve strane posmatrača i njeno koplje mora biti ispred druge zastave.

Kada se nacionalna zastava prikazuje sa bilo kojom drugom zastavom na istom koplju, ona mora biti na vrhu.

Kada se nacionalna zastava prikazuje sa zastavama koje nisu nacionalne, treba biti podignuta na posebnom koplju, bilo u počasnoj ili višoj poziciji.

Prilikom isticanja nacionalne zastave sa zastavom strane države ili međunarodne organizacije, državna zastava Republike Srbije nalazi se na desnoj strani, zastava strane države ili međunarodne organizacije na lijevoj strani, dok se nacionalna zastava nalazi u sredini.

Ako se nacionalna zastava ističe zajedno sa dvije druge zastave, nacionalna zastava se nalazi u sredini.

Ako se nacionalna zastava ističe samo sa državnom zastavom Republike Srbije, nacionalna zastava se nalazi na desnoj, a državna zastava na lijevoj strani.

Ako se nacionalna zastava ističe pored neke druge zastave, ona se uvijek nalazi s lijeve strane, spreda gledano. Izuzetno, nacionalna zastava nalazi se na desnoj strani, gledano spreda.

Isticanje na biračkim mjestima

Nacionalna zastava ističe se na biračkim mjestima na dan izbora za državne organe i organe nacionalnog vijeća.

Isticanje u danima žalosti

U danima žalosti nacionalna zastava ističe se na pola koplja, odnosno jarbola.

Ostali slučajevi isticanja zastave

Nacionalna zastava može se isticati:

- na proslavama ili drugim svečanim manifestacijama kojima se zvanično obilježavaju događaji značajni za sandžačke Bošnjake;
- prilikom međunarodnih susreta, takmičenja i drugih skupova (političkih, naučnih, kulturno-umjetničkih, sportskih i dr.), a koji su od značaja za sandžačke Bošnjake na kojima su isti prisutni ili reprezentovani;
- u drugim slučajevima ako njena upotreba nije u suprotnosti sa ovim uputstvom.

Pravila o vremenu isticanja

Nacionalna zastava sandžačkih Bošnjaka se po pravilu ističe dok traje obdanica. Po noći i za vreme nepovoljnih atmosferskih prilika zastava se ne ističe. Izuzetno, zastava se može isticati i noću pod uslovom da je na odgovarajući način osvijetljena. Zastava se podiže i spušta, ističe i skida, odnosno pronosi uz uobičajene počasti (ustajanje, pozdravljanje i dr.)

Zabranjeni načini izlaganja zastave

Nacionalna zastava sandžačkih Bošnjaka ne smije biti izložena tako da dodiruje tle, niti kao podloga, podmetač, prostirka, zavesa ili draperija. Zastavom se ne mogu prekrivati vozila ili drugi predmeti, niti se mogu ukrašavati konferencijski stolovi ili govornice, osim u formi stane zastavice.

Sadržaj

Umjesto uvodne riječi.....	5
Opis grba.....	6
Elementi grba.....	6
Štit.....	6
Lenta.....	6
Desna strana grba.....	7
Lijeva strana grba.....	8
Nacionalni grb.....	9
Zastava.....	13
Horizontalna zastava.....	13
Vertikalna zastava.....	17
Svečana zastava.....	21
Pregled zastava.....	22
Upotreba zastave.....	23
Isticanje nacionalne zastave.....	23
Isticanje sa drugim zastavama.....	24
Isticanje na biračkim mjestima.....	25
Isticanje u danima žalosti.....	25
Ostali slučajevi isticanja zastave.....	25
Pravila o vremenu isticanja zastave.....	25
Zabranjeni načini izlaganja zastave.....	25

